

もうすぐ エアコンのシーズン!!

シーズン前の試運転で **夏本番を安心、快適に!**

気温が上昇し夏本番が近づくと、お問い合わせや修理・点検のご依頼が多くなり、暑い中お待ちいただくことも…。  
**早めのエアコン試運転**と不具合がないかの確認をおすすめします。



### ① 電源プラグ、電源コード、コンセントの確認を。


電源プラグやコンセントに、がたつき、ゆるみ、変色やほこりの付着はありませんか？



### ② 試運転前にフィルターのお手入れを。

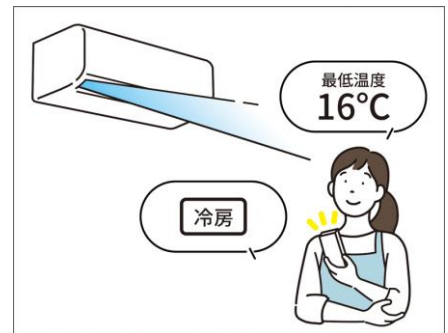
フィルターがほこり等で目詰まりしていると、冷えが弱くなって電気代が余計にかかったり、水漏れの原因になります。  
室内機からフィルターを取り外し、掃除機でほこりを吸い取ってください。

掃除機でホコリをすいとる



### ③ 試運転してみましよう!

- ① リモコンで運転モードを「冷房」にして、設定温度を設定できる最低温度(16℃)にして運転。
- ② まずは10分程度運転して、室内機の吹き出し口から冷たい風が出ているか確認してください。
- ③ さらに20分程度運転して、室内機から水漏れがないか確認してください。
- ④ 異臭や異音、運転ランプの点滅などの不具合がないか確認してください。



以下の場合、お買い上げの販売店にご相談ください。

- |  |  |
|--|--|
| <input type="checkbox"/> 電源プラグの変色、コンセントのがたつき、ゆるみ | <input type="checkbox"/> 室内機の内部を洗浄したい  |
| <input type="checkbox"/> 電源コードの傷つき、途中接続、延長コードの使用 | <input type="checkbox"/> 冷房運転してもよく冷えない |
| <input type="checkbox"/> 運転ランプが点滅する              | <input type="checkbox"/> 異臭・異音がする      |
| <input type="checkbox"/> 室内機から水漏れする              |  |
| <input type="checkbox"/> 電池交換してもリモコンが動かない        |  |

エアコン選びのご相談や質問にお答えします!



霧ヶ峰ホームページにてお困りの症状をチャット形式で質問できます。



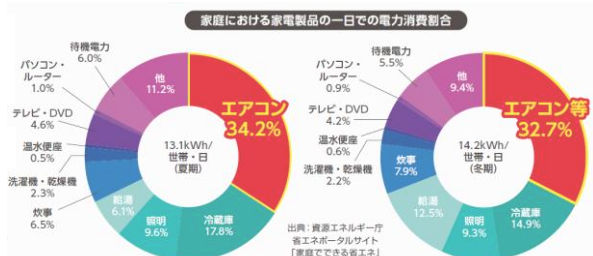
# エアコンを**10年以上**ご使用の方へ！ エアコンの買い替えを検討してみませんか？

製造打ち切り後10年を過ぎていると、故障した際に修理できない場合があるため、購入から時間が経っている場合は買い替えをおすすめします。  
今は大丈夫！という方も、よろしければご一読ください！



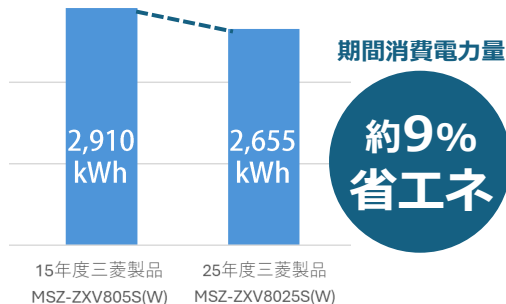
ケ(が)くん

## ご家庭の家電製品の中で1日の消費電力割合1位は**エアコン**



## 買い替えると、

10年前のエアコンと比べて消費電力が少なく**節電に！**※



※当社製エアコンの期間消費電力量の比較。JIS測定基準(JIS C9612)を元に算出。

## エアコンは10年経つと汚れが蓄積していることも…。



※②・③・④：「ハイブリッドナノコーティング」なしのエアコンで10年間使用後の汚れを想定（当社調べ）。

エアコン内部の汚れは**省エネ性悪化の原因**です。

## 霧ヶ峰最新モデルに買い替えると、

お手入れラクラク「はずせるボディ」で**清潔をキープ！**



パーツを外して中までお手入れ

はずせるフィルターおそうじメカを外して熱交換器まで自分でお手入れ



※エアコンのお手入れで高所に上る場合は、安全に十分ご注意ください。※写真はZシリーズにおけるお掃除の様子。

夏のシーズン中は取替工事も混み合います。買い替えるなら**お早めのご相談**がおススメです！



お問い合わせはコチラまで

積栄ライフサービス株式会社  
西部営業所 053-425-8800  
東部営業所 0545-65-5321